

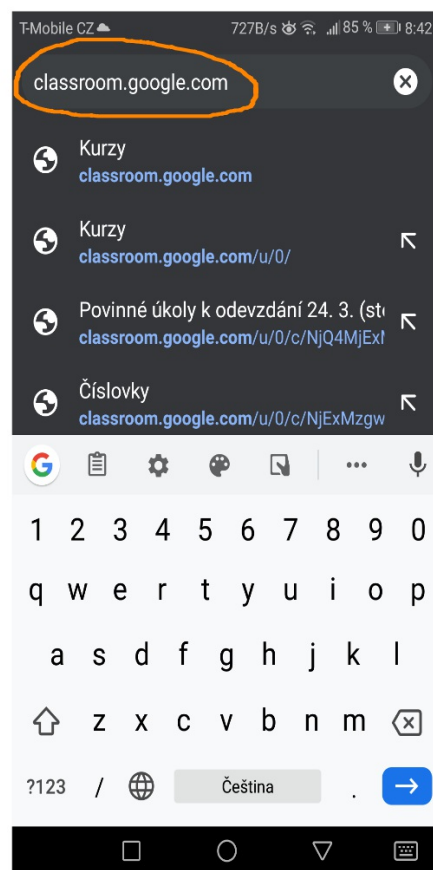
Vkládání souborů do učebny z mobilního zařízení

podrobný návod

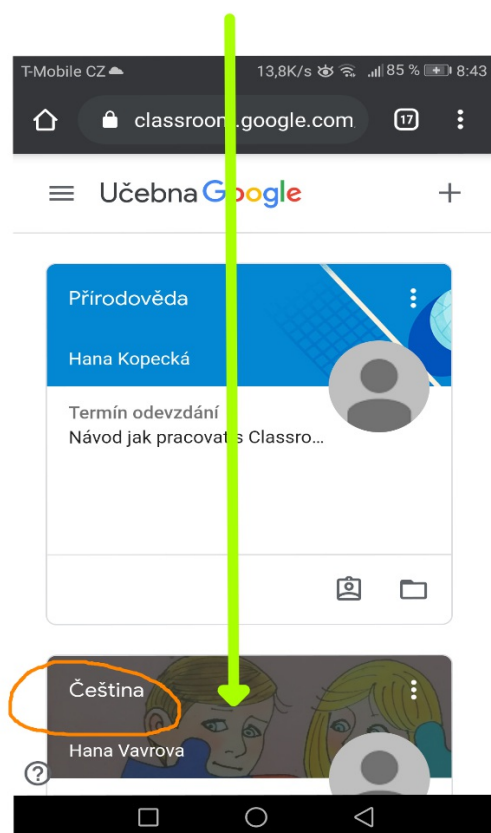


Ve webovém prohlížeči zadej adresu:

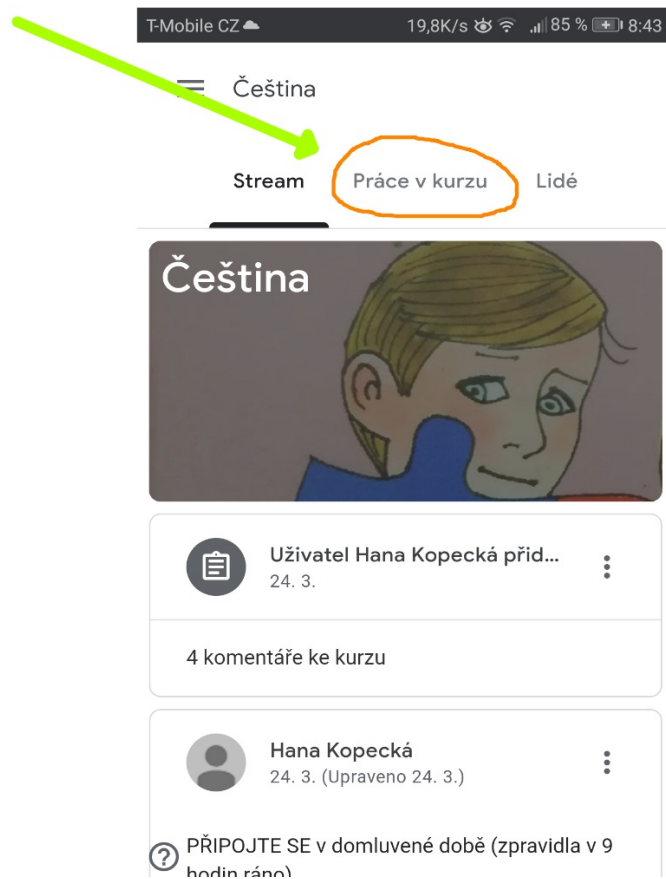
classroom.google.com



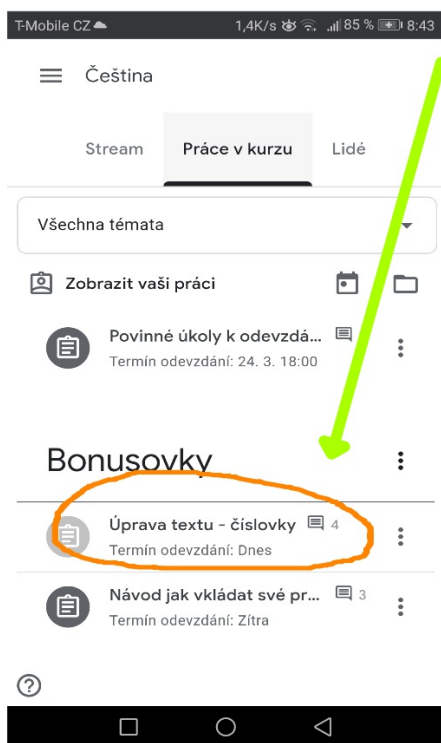
Přihlaš se do učebny, nebo přímo zvol učebnu.



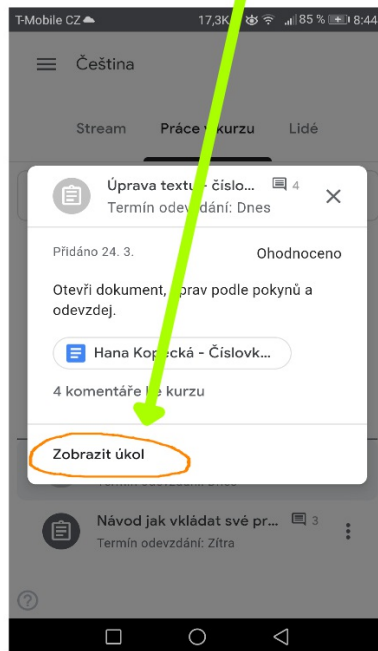
Zvol kartu PRÁCE V KURZU.



1. Vyber zadaný úkol a otevři ho.



2. Otevře se okno, až dole klikni na ZOBRAZIT ÚKOL.



Na nové kartě sjed' dolů
a klikni na tlačítko

+ Přidat nebo vytvořit

T-Mobile CZ 15,7K/s 85% 8:44

☰ Čeština

Termín odevzdání: Dnes

Úprava textu - číslovky 4/100

👤 Hana Kopecká 24. 3.

💬 4 komentáře ke kurzu

Otevřít dokument, uprav podle pokynů a odevzdej.

Vaše práce Ohodnoceno

Hana Kopecká - Číslovky...
Dokumenty Google

+ Přidat nebo vytvořit

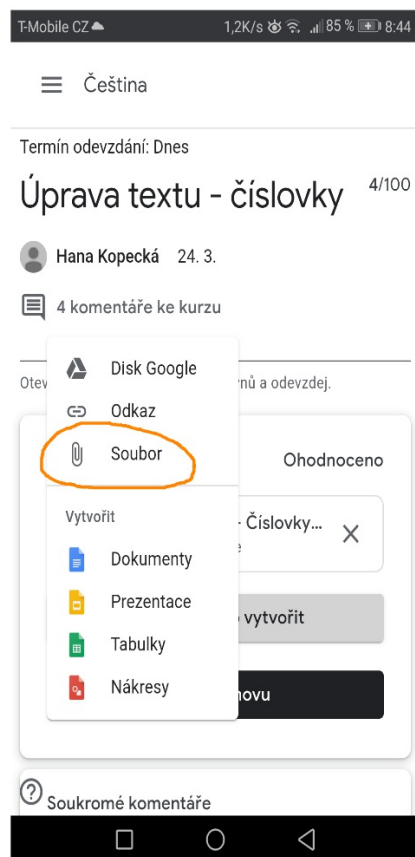

Odeslat znovu

? Soukromé komentáře



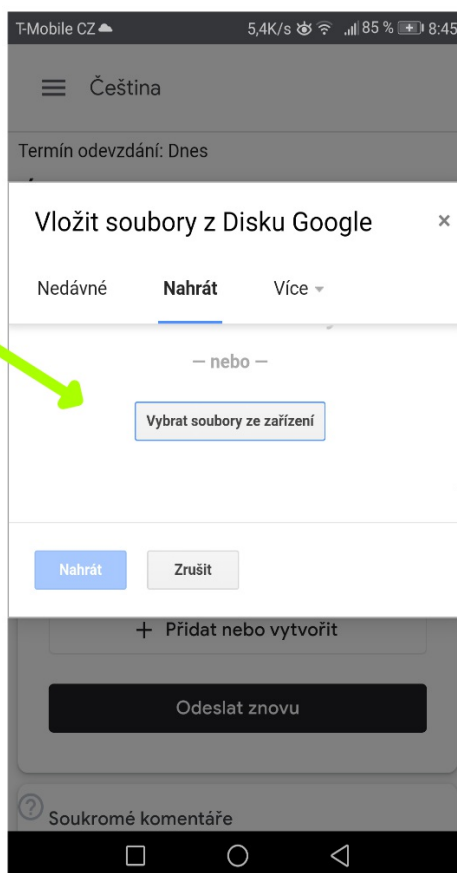
**Vyber typ souboru,
který chceš vložit jako splněný úkol.**

**Nejčastěji budeš volit
sponku - přílohu
souboru (fotografie)**



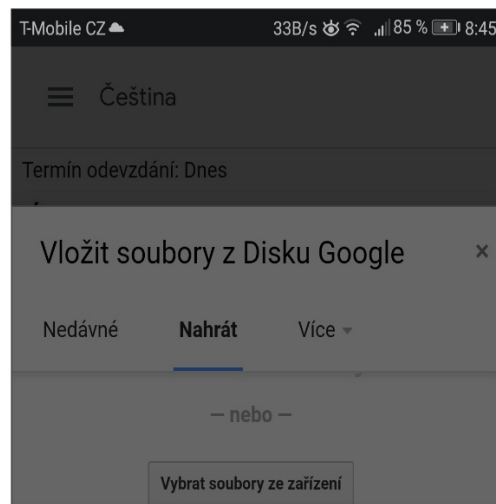
Na další kartě si zvol:

Vybrat soubory ze zařízení



Zde tě to nasměruje na výběr.
Můžeš přímo fotit, pak vložit.

Nebo zvolit složku Dokumenty
a v ní vybrat soubor,
který chceš vložit.



Vyberte činnost



Fotoaparát



Videokamera

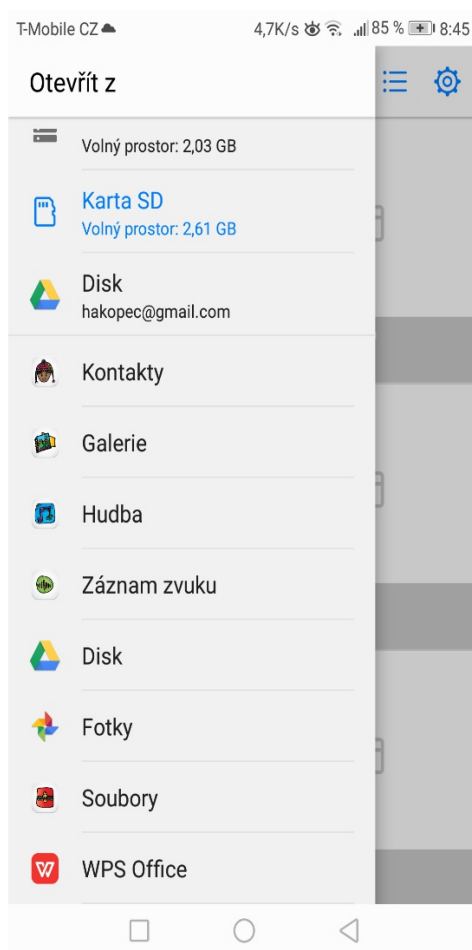


Záznam zvuku



Dokumenty

Najdeš svůj uložený soubor
a vybereš jej dvojklikem,
nebo fotografii označíš
háčkem vpravo nahoře.



Soubor je tím jen vybrán.
Jsi vrácen/a na stránku
classroom, kde potvrdíš
vlození tak, že zvolíš
tlačítko vlevo dole:

NAHRÁT



Vložit soubory z Disku Google

Nedávné **Nahrát** Můj disk S hvězdičkou

hexagony.docx 35.01K

Přidat další soubory

Nahrát Zrušit



Vrátíte se na stránku s úkolem, kde vidíte nahraný soubor.

Nakonec klikněte na tlačítko

≡ Čeština

Odevzdat



Termín odevzdání: Zítřka

Návod jak vkládat své práce do učebny

Hana Kopecká 23. 3.

Prohlédněte, určitě budete potřebovat



04 - typy materiálů v Googl...
Video na YouTube 9 minut

3 komentáře ke kurzu



Petr Lorenc 23. 3.
koukla jsem se Terežka



Viki Pačkova 23. 3.
Viděla jsem, děkuji.



Bety Kis 25. 3.
viěla jsem

Vaše práce

Zadáno

hexagony.docx
Word

+ Přidat nebo vytvořit

Odevzdat

Soukromé komentáře



Přidejte soukromý komeř >

A MÁŠ SPLNĚNÝ ÚKOL!

